





## CONHECIMENTOS GERAIS

**01. Observa-se, nas narrativas acerca da Reforma Sanitária Brasileira (RSB), a presença elucidativa do Centro Brasileiro de Estudos de Saúde (Cebes) e da Associação Brasileira de Pós-graduação em Saúde Coletiva (Abrasco). Nesse contexto, essas instituições encorpam a construção da saúde coletiva brasileira, prezando ao invés de uma perspectiva fragmentada da medicina previdenciária um (a)**

- A) sistema de saúde universal.
- B) política de controle das doenças transmissíveis.
- C) perspectiva autoritária do sistema de saúde.
- D) robustez do processo ditatorial vigente.
- E) ausência de doenças na sociedade

**02. Um projeto delineado através do Programa de Apoio ao Desenvolvimento Institucional do Sistema Único de Saúde (PROADI-SUS), denominado de CuidaAPS, visa instrumentalizar os profissionais da Atenção Primária à Saúde com foco no cuidado a pessoas com condições crônicas. Considerando a Constituição Cidadã, é CORRETO afirmar que a iniciativa consiste em uma**

- A) destinação de recurso para auxílio à entidade com fins lucrativos.
- B) competência atrelada à formação de recursos humanos na área de saúde.
- C) participação da comunidade na conformação da rede de atenção à saúde do SUS.
- D) execução de ação da vigilância sanitária em saúde.
- E) averiguação do controle nutricional dos alimentos e bebidas para consumo humano.

**03. Observe a imagem abaixo:**



Fonte: [biblioteca.cofen.gov.br/camara-aprova-urgencia-financiamento-piso-enfermagem/](http://biblioteca.cofen.gov.br/camara-aprova-urgencia-financiamento-piso-enfermagem/)

**Fruto de uma luta histórica da enfermagem, o piso entrou em vigor no ano de 2023. Com base no exposto, é CORRETO que a Constituição Federal de 1988 afirma que**

- A) compete ao Estado assistir financeiramente aos Municípios para o cumprimento dos pisos salariais da categoria de enfermagem.
- B) os prestadores de serviços contratualizados que atendam, no mínimo, 40% (quarenta por cento) de seus pacientes pelo SUS, receberão assistência financeira complementar dos Municípios para pagamento do piso.
- C) compete à União a assistência financeira complementar aos entes federativos para o cumprimento dos pisos salariais da enfermagem.
- D) as entidades filantrópicas não fazem jus ao apoio financeiro para pagamento do piso da enfermagem, em virtude da sua conformação não lucrativa.
- E) a Constituição Federal não faz referência aos aspectos relacionados ao piso salarial da enfermagem.

**04. A atenção domiciliar é uma modalidade de atenção à saúde realizada no domicílio do paciente. No Brasil, por meio do Programa Melhor em Casa, o Serviço de Atendimento Domiciliar evita internações desnecessárias e atenua as filas dos serviços de urgência e emergência.**

**Considerando a Lei 8080/90, a qual versa sobre o Subsistema de Atendimento e Internação Domiciliar, assinale a alternativa INCORRETA.**

- A) Apesar de reconhecidamente importante, é estabelecido, no âmbito do SUS, apenas o atendimento domiciliar, reservada à rede suplementar a internação domiciliar.
- B) A assistência domiciliar contempla o cuidado multiprofissional além da atenção médica necessária.
- C) A atenção domiciliar contempla a assistência preventiva, terapêutica e reabilitadora.
- D) A indicação da assistência domiciliar é reservada à categoria médica.
- E) Associada à indicação da necessidade e pertinência da atenção domiciliar, deverá haver a expressa concordância do paciente e de sua família.

**05. A pactuação das diretrizes gerais para composição da RENASES (Relação Nacional de Ações e Serviços de Saúde) é de competência da (do)**

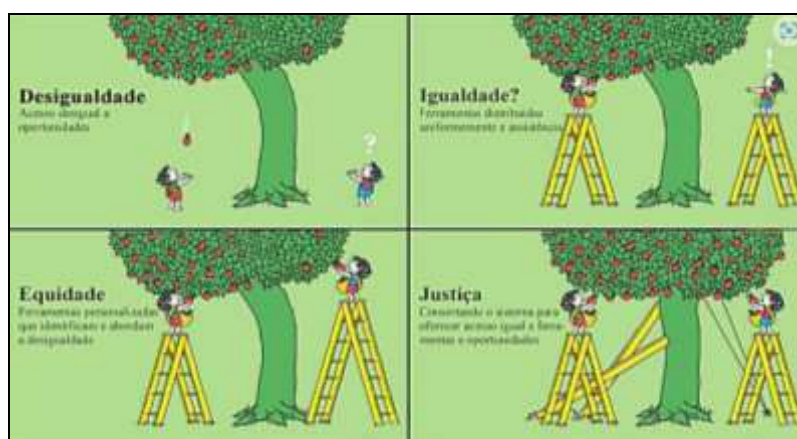
- A) CIB.
- B) CIES.
- C) CIR.
- D) CIT.
- E) SINAN.

**06. O Decreto 7.508 de 2011, o qual regulamenta a Lei 8080/90, estabelece em seu artigo 12 que: “Ao usuário será assegurada a continuidade do cuidado em saúde, em todas as suas modalidades, nos serviços, hospitais e em outras unidades integrantes da rede de atenção da respectiva região”.**

**Considerando o exposto, assinale a alternativa que se refere à continuidade do cuidado.**

- A) Conceito relacionado à transferência de informação acerca de um paciente, na Rede de Atenção em Saúde, informação que subsidia os profissionais na tomada de decisão.
- B) Aspecto que visa estabelecer a terapêutica específica ao paciente diante de um agravo que o acomete.
- C) Acompanhamento dos vários problemas de saúde de um mesmo paciente por um único médico.
- D) Elemento presente, apenas, na atenção primária à saúde em decorrência do vínculo equipe-paciente.
- E) Relação terapêutica que responsabiliza o médico da atenção primária pelo paciente da área adscrita.

**07. Observe a imagem abaixo:**



Fonte: BIOÉTICA- Origem, importância e princípios | Profes

**Acerca do princípio da justiça, assinale a alternativa INCORRETA.**

- A) Busca equilibrar os recursos a serem distribuídos aos usuários.
- B) Almeja melhorar a eficácia dos equipamentos, a fim de ampliar o alcance das ações, beneficiando o maior número de pessoas.
- C) Busca uma maneira justa, apropriada e equitativa de tratar as pessoas em razão da necessidade de cada uma delas.
- D) Proporciona a um indivíduo o poder de decisão com base no juízo de valor particular.
- E) visa a uma distribuição justa do aparelho assistencial de saúde.

08. Observe a imagem abaixo:



Fonte: [www/ceads.org.br/como-a-alopecia-areata-pode-ter-influencia-em-estados-psi-quicos](http://www/ceads.org.br/como-a-alopecia-areata-pode-ter-influencia-em-estados-psi-quicos)

A bioética é consagrada por buscar garantia do respeito pela vida dos seres humanos. Considerando a imagem exposta e a Declaração Universal sobre Bioética e Direitos Humanos, assinale a alternativa que apresenta o princípio capaz de atenuar o sentimento da mulher com alopecia representada na imagem.

- A) Não discriminação e não estigmatização.
- B) Consentimento.
- C) Proteção do meio ambiente.
- D) Proteção das gerações futuras.
- E) Biodiversidade.

09. Leia, a seguir, exemplificações que ainda permeiam na sociedade atual.

- Cidadão que faz de sua residência um criadouro de vetores da dengue e ignora as visitas dos agentes de endemias
- Um paciente portador de uma doença infecto-contagiosa que prolifera o agravo por não utilizar, propositalmente, os medicamentos
- Conductor de veículo embriagado

Nesses casos apresentados, o cidadão atenta contra a Lei 8080/90 ao ferir

- A) o dever da sociedade de garantir a saúde.
- B) o acesso equânime aos serviços de saúde.
- C) o dever das empresas de garantir saúde.
- D) o acesso descentralizado à Rede de Atenção à Saúde pela população.
- E) o dever do Estado de garantir saúde.

10. Observe a imagem abaixo:



Fonte: <https://www.gov.br/saude>

Em 2023, ocorreu a 17ª Conferência Nacional de Saúde. Esta edição representou a defesa da democracia, da participação popular, da diversidade e combate ao preconceito e luta por um SUS mais inclusivo. Sobre esse evento, assinale a alternativa INCORRETA.

- A) O encontro é periódico, a cada 4 anos.
- B) A convocação é através do Poder Executivo ou, de maneira extraordinária, por este ou pelo Conselho de Saúde.
- C) A conferência fomenta a gestão participativa no SUS.
- D) É um espaço para elaboração de propostas a serem deliberadas nos conselhos municipais de saúde.
- E) Possui representação dos vários segmentos sociais.

**POLÍTICAS DE SAÚDE**

**11. Acerca do processo de planejamento em saúde, associe coerentemente as colunas abaixo.**

A. Plano de Saúde	I. Conhecimento territorial e de necessidades assistenciais de saúde
B. Programação Anual de Saúde	II. Estabelecimento de ações a serem executadas através de metas físicas e orçamentárias.
C. Lei Orçamentária Anual	III. Definição de objetivos e metas em um período anual.

**Assinale a alternativa que representa a CORRETA associação.**

- A) IA;IIB;IIIC      B) IA;IIC;IIIB      C) IB;IIA;IIIC      D) IB;IIC;IIIA      E) IC;IIA;IIIB

**12. O financiamento da Atenção Primária à Saúde é realizado, atualmente, através do programa PREVINE BRASIL. Esse modelo misto de financiamento apresenta 4 componentes, a saber: Capitação ponderada; Pagamento por desempenho; Incentivo financeiro com base em critério populacional e Incentivo para ações estratégicas. Acerca do incentivo para ações estratégicas, que abrange estratégias para a melhoria do cuidado na APS e na RAS, assinale a alternativa que NÃO apresenta uma ação financiável por esse componente.**

- A) Programa Academia da Saúde.  
 B) Programa Saúde na Escola (PSE).  
 C) Equipe de Saúde da Família.  
 D) Equipe de Consultório na Rua.  
 E) Unidade Básica de Saúde Fluvial (UBSF).

**13. Observe, abaixo, a veiculação acerca de um documentário brasileiro.**



“Sem Tarja é um longa metragem independente, dirigido por Rafaela Uchoa, que está em fase de pós produção. O filme fala sobre a patologização da vida através de um processo conhecido como “medicalização”. Ao contrário do que muitos pensam, esse termo não se refere apenas ao consumo excessivo de medicamentos, mas, principalmente, à normatização moral e comportamental das pessoas, fazendo com que situações que antes eram vistas como normais passem a ser classificadas como transtornos (e conseqüentemente medicadas).”

Fonte: <https://vozesdavoiz.wordpress.com/2016/05/18/conhecamos-o-longa-metragem-sobre-medicalizacao-sem-tarja/>

**Considerando a história da saúde pública no Brasil, identificam-se os modelos de atenção à saúde hegemônico e aqueles que os contrapõem. Com base nos aspectos conceituais da temática, assinale a alternativa que apresenta o modelo atrelado ao referido documentário.**

- A) Sanitarista.      D) Promoção à saúde.  
 B) Programa de saúde da família.      E) Modelo racionalizador/reformista.  
 C) Médico assistencial privatista.

**14. Assinale a alternativa que NÃO representa uma Rede Temática de Atenção do SUS.**

- A) Rede de Atenção Psicossocial (RAPS).  
 B) Rede de Atenção às Pessoas com Condições Crônicas.  
 C) Rede de Atenção à Saúde Materna e Infantil - Rede Cegonha.  
 D) Rede de Atenção às Urgências e Emergências (RUE).  
 E) Rede hospitalar de alta complexidade.

**15. A implementação do Sistema Nacional de Sangue, Componentes e Derivados é uma atribuição**

- A) comum aos entes federados.
- B) da União, apenas.
- C) dos estados, apenas.
- D) dos municípios, apenas.
- E) do distrito federal, apenas.

**16. Consoante Tarlov (Social Determinants of Health: the sociobiological translation. 1996), os Determinantes Sociais de Saúde-DSS "são as características sociais dentro das quais a vida transcorre".**

**A respeito dos DSS, assinale alternativa INCORRETA.**

- A) Os DSS possuem uma abrangência multifatorial capaz de influenciar na ocorrência de agravos à saúde e fatores de risco na população.
- B) O modelo de Dahlgren e Whitehead apresenta os DSS em diferentes camadas; na distal, situam-se os macrodeterminantes.
- C) O modelo de Diderichsen expõe os DSS em camadas concêntricas, onde os determinantes individuais encontram-se mais centrais.
- D) Tanto o modelo de Diderichsen quanto o de Dahlgren e Whitehead possibilitam mapeamento de pontos que necessitam de intervenções políticas.
- E) No Brasil, existe uma Comissão Nacional sobre Determinantes Sociais da Saúde que promove estudos, informações e possíveis intervenções sobre os DSS.

**17. Leia o texto abaixo:**

E o que é diálogo? É uma relação horizontal de A com B. Nasce de uma matriz crítica e gera criticidade (Jaspers). Nutre-se do amor, da humildade, da esperança, da fé, da confiança. Por isso, só o diálogo comunica. E quando os dois polos do diálogo se ligam assim, com amor, com esperança, com fé um no outro, se fazem críticos na busca de algo. Instala-se, então, uma relação de simpatia entre ambos. Só ai há comunicação. (Paulo Freire, 1996)

**Assinale a alternativa que apresenta o princípio da Política Nacional de Educação Popular em Saúde envolto na fala exposta acima.**

- A) Amorosidade.
- B) Problematização.
- C) Opressão.
- D) Diálogo multicultural.
- E) Articulação intrasetorial

**18. Na PNAB, consta que deve haver vinculação e responsabilização territorial para cada equipe de saúde da família. Enfatiza ainda que é indispensável reconhecer o território com base nos aspectos sócio-demográficos-ambientais e econômicos.**

**Dessa maneira, considerar o território enquanto espaço onde a vida transcorre meio à multifatorialidade é retomar o conceito de**

- A) porta de entrada.
- B) adscrição dos usuários.
- C) acolhimento.
- D) território vivo.
- E) equidade.

**VIGILÂNCIA À SAÚDE**

**19. Assinale a alternativa que apresenta o conceito de “notificação negativa”.**

- A) Notificação de um agravo letal.
- B) Notificação de queda na incidência de uma doença.
- C) Duplicação da notificação de um mesmo caso, visando maior confiabilidade do dado epidemiológico,
- D) Notificação da ausência de casos, o que fortalece a eficiência do sistema de informações.
- E) Notificação da suspeita da doença.

**20. A execução de ações que intervêm nos problemas sanitários decorrentes do meio ambiente, produção e circulação de bens, bem como da prestação de serviços relacionados à saúde, é de competência da**

- A) vigilância epidemiológica.  
 B) vigilância nutricional.  
 C) vigilância sanitária.  
 D) vigilância ambiental.  
 E) vigilância do trabalho.

**21. Sabe-se que muitos idosos são internados em decorrência da pneumonia. Em uma busca realizada no tabnet (<http://tabnet.datasus.gov.br/>), especificamente acerca da morbidade hospitalar no SUS, observou-se que, em 2022, foram registrados 9.288 internamentos por pneumonia em pacientes com mais de 60 anos. Esse cenário se apresenta em concomitância com a vacinação preventiva no SUS para essa faixa etária, o que pode suscitar questionamentos como: “Será que a vacina é eficaz nessa faixa etária?”**

**Com base no exposto, assinale a alternativa que apresenta uma aplicação da epidemiologia com capacidade de responder questionamento.**

- A) Avaliação do impacto das ações e políticas implementadas na área da saúde.  
 B) Estudo da prevalência da pneumonia em idosos.  
 C) Descrição das condições de saúde da população acometida pela pneumonia.  
 D) Divulgação do perfil sociodemográfico da população acometida pelo agravo.  
 E) Avaliação da taxa de incidência da pneumonia entre idosos internados.

**22. Observe, abaixo, o quadro síntese elaborado pela ORGANIZAÇÃO PAN-AMERICANA DE SAÚDE – OPAS em 2017.**



Fonte: Organização Pan-Americana De Saúde, 2017

**Considerando a teoria aplicada aos estudos epidemiológicos, assinale a alternativa INCORRETA.**

- A) Os estudos transversais analisam a frequência de um determinado evento, em um grupo, em um recorte temporal específico.  
 B) O tipo de estudo capaz de responder ao questionamento: “quando, onde e quem adoecer?” é o analítico.  
 C) O estudo que verifica a incidência de um agravo com base no reconhecimento prévio da exposição a um fator de risco denomina-se Estudo de coorte.  
 D) Estudos que avaliam associação entre exposição e surgimento de um agravo denominam-se Estudos analíticos.  
 E) Os estudos longitudinais podem apresentar característica retrospectiva ou prospectiva.

**23. Leia as alternativas abaixo e assinale o indicador de saúde que avalia dados de morbidade.**

- A) Taxa de prevalência de fumantes.  
 B) Taxa de prevalência de uso excessivo de álcool.  
 C) Razão de mortalidade materna.  
 D) Taxa de incidência de AIDS.  
 E) Mortalidade por causas mal definidas.

**24. Autoridades da Saúde Pública exprimem críticas ao modelo da história natural das doenças. Embasam-se, para tecê-las, no seguinte argumento: as doenças não estão restritas a agentes patógenos, ao processo agente-hospedeiro. Nesse sentido, a crítica dos estudiosos da Saúde Pública se estende também para**

- A) o modelo da determinação social da doença.  
 B) os determinantes sociais e de saúde.  
 C) o modelo biomédico.  
 D) a promoção da saúde.  
 E) o paradigma sociológico das doenças.



25. As doenças transmissíveis decorrem da interação entre o agente infeccioso, o processo de transmissão, o hospedeiro e o ambiente. Tratando especificamente processo de transmissão, este pode ocorrer de forma direta e indireta. Com base no exposto, assinale a alternativa que apresenta um modo de transmissão **INDIRETA**.

- A) Beijo.  
 B) Transplacentária.  
 C) Transfusão sanguínea.  
 D) Amamentação.  
 E) Alimentos contaminados.

26. Desde 2009, o nome social é reconhecido no SUS, especialmente para pessoas transgênero e transexuais.




Fonte: rehumanizausus.net

Face o exposto, assinale a alternativa que contraria os fatos demonstrados e os valores que fundamentam a Política Nacional de Promoção à Saúde.

- A) Respeito às diversidades.      B) Sexismo.      C) Humanização.      D) Inclusão social.      E) Felicidade.

27. Os dados do Ministério da Saúde mostram que, em 2019, 54, 7% dos óbitos no Brasil foram decorrentes das doenças crônicas não transmissíveis (DCNT). Essas doenças, sobretudo as cardiovasculares, cânceres, diabetes e respiratórias crônicas, possuem causas multifatoriais atreladas às condições de vida da população. Acerca dessa temática, analise a imagem abaixo:



Fonte: Plano de Ações Estratégicas para o Enfrentamento das Doenças Crônicas e Agravos não Transmissíveis no Brasil 2021-2030

A seguir, apresentam-se estratégias que favorecem o alcance da meta apresentada. Assinale a alternativa que **NÃO** corrobora com esse objetivo.

- A) Implementar medidas protetivas dos ambientes alimentares, especialmente o escolar.  
 B) Articular estratégias para ampliar a produção, oferta e acesso a alimentos in natura e minimamente processados.  
 C) Desenvolver campanhas para redução do consumo de sal e açúcar adicionados livremente.  
 D) Fortalecer a notificação de casos de asma e doença pulmonar obstrutiva crônica (Dpoc).  
 E) Aumentar a cobertura de Vigilância Alimentar e Nutricional na APS.

28. Imagine que você está realizando uma pesquisa acerca da dinâmica demográfica Pernambuco, utilizando dados de 2021. Para conseguir dados para seu constructo, você acessa DATASUS e coleta as informações abaixo:

População	Óbitos
9.000.000	80.000

Fonte própria do autor.

Com base nos dados encontrados, assinale a alternativa que indica o valor aproximado da Taxa Bruta de Mortalidade (TBM).

- A) 0,01                      B) 0,5                      C) 9                      D) 100                      E) 1000

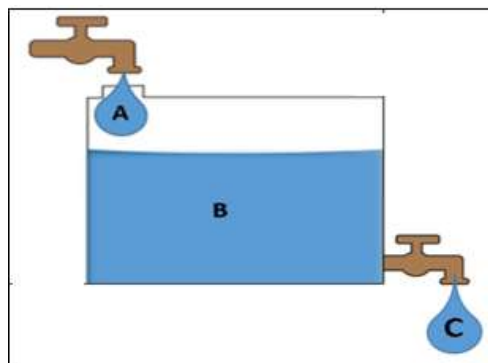
29. “O processo engloba três mudanças básicas: substituição das doenças transmissíveis por doenças não-transmissíveis e causas externas; deslocamento da carga de morbi-mortalidade dos grupos mais jovens aos grupos mais idosos; e transformação de uma situação em que predomina a mortalidade para outra na qual a morbidade é dominante.”

(Schramm, J. M. A. et al. Epidemiological transition and the study of burden of disease in Brazil)

Considerando o referencial teórico apresentado, observa-se, no Brasil, que o processo não se apresenta unidirecional, conforme preceitua o conceito, mas com um acúmulo epidemiológico de agravos denominado de *contra-transição*. Sobre a *contra-transição*, assinale a alternativa CORRETA.

- A) Existe a elevada morbimortalidade por doenças crônico-degenerativas, mas também altas prevalência e incidência das doenças infecto-parasitárias.  
 B) Incremento da mortalidade por doenças crônicas.  
 C) Extinção da mortalidade por doenças infecto-parasitárias.  
 D) Aumento na longevidade populacional.  
 E) Aumento da população de idosos e das doenças não transmissíveis.

30. Sabe-se que, para descrever as condições de saúde de uma determinada população, utiliza-se a medição da frequência dos problemas de saúde que a afetam. Considerando esse objetivo da epidemiologia, observe a imagem abaixo.



Legenda: “B aumenta à medida que A continua crescendo. C consiste nas saídas dos casos.”

Com base na imagem e conceito apresentados, os termos que substituem CORRETAMENTE as letras da legenda A, B e C, respectivamente, são:

- A) curas, incidência, prevalência.                      D) incidência, curas, prevalência.  
 B) prevalência, incidência, curas.                      E) prevalência, curas, incidência.  
 C) incidência, prevalência, curas.

**CONHECIMENTOS ESPECÍFICOS**

31. A Taxa de Filtração Glomerular (TFG) é usada para estimar a quantidade de sangue filtrado pelos rins por minuto, refletindo como está o funcionamento renal.

Qual dos analitos abaixo é mais comumente usado para avaliar a TFG?

- A) Ácido úrico  
 B) Creatinina  
 C) Transaminases  
 D) Fósforo  
 E) Magnésio

**32. Vários testes laboratoriais são usados no diagnóstico das doenças hepáticas. Um paciente chega ao laboratório com suspeita de lesão hepatocelular.**

**Assinale a alternativa que apresenta dosagens que podem nos indicar essa condição clínica.**

- A) Ureia e CPK
  - B) Fosfatase alcalina e Ácido úrico
  - C) Cálcio e Ferro
  - D) TGO e TGP
  - E) CPK e Gamaglutamiltransferase
- 

**33. Diversas proteínas estão presentes no corpo humano, desempenhando funções importantes no funcionamento do organismo.**

**Qual proteína está presente em maior concentração no plasma sanguíneo?**

- A) Albumina
  - B) Haptoglobina
  - C) Ceruloplasmina
  - D) Transferrina
  - E) Imunoglobulinas
- 

**34. A Diabetes Mellitus é uma doença crônica, que atinge milhares de pessoas ao redor do mundo. Em um paciente com suspeita de Diabetes Mellitus, qual dos exames, abaixo citados, NÃO é recomendado para o diagnóstico e acompanhamento da doença?**

- A) HBA1C
  - B) Teste de Tolerância Oral à Glicose
  - C) Glicose em Jejum
  - D) Curva de HGH
  - E) Glicemia pós-prandial
- 

**35. A Sedimentoscopia urinária é extremamente importante no diagnóstico e tratamento do paciente, já que analisa componentes contidos na amostra de urina.**

**Em urinas alcalinas, podemos encontrar os seguintes cristais:**

- A) Uratos amorfos
  - B) Uratos ácidos
  - C) Fosfato de cálcio
  - D) Ácido úrico
  - E) Uratos de sódio
- 

**36. Em relação ao Sistema Urinário, assinale a alternativa que contém o termo CORRETO para indicar um volume urinário diminuído.**

- A) Hematúria
  - B) Glicosúria
  - C) Oligúria
  - D) Colúria
  - E) Poliúria
- 

**37. Na análise laboratorial rotineira do LCR (Líquido cefalorraquidiano), normalmente são dosados os seguintes analitos bioquímicos, EXCETO**

- A) Glicose.
  - B) Fosfatase ácida.
  - C) Proteínas.
  - D) Lactato.
  - E) DHL.
-

**38. Dentre as patologias que acometem a glândula Tireoide, podemos citar o Hipertireoidismo.**

**Nessa doença, as dosagens dos hormônios tireoidianos vão se apresentar da seguinte forma:**

- A) Aumento de TSH, T3 e T4L
  - B) Diminuição de TSH e aumento de T3 e T4L
  - C) Diminuição de TSH, T3 e T4L
  - D) Aumento de TSH e T3, diminuição de T4L
  - E) Aumento de TSH e T4L, diminuição de T3
- 

**39. Sobre os hormônios sexuais femininos, assinale a alternativa que indica aqueles produzidos nos ovários.**

- A) FSH e Estradiol
  - B) FSH e LH
  - C) Progesterona e Estradiol
  - D) LH e Progesterona
  - E) Progesterona e Prolactina
- 

**40. Em Bacteriologia, são utilizados diversos meios de cultura para a realização dos testes de identificação bacteriana e sensibilidade aos antimicrobianos.**

**Assinale a alternativa que indica o meio mais utilizado para a realização do Antibiograma (ATB).**

- A) Agar Chocolate
  - B) Agar Cromogênico
  - C) Sabourand
  - D) Muller Hinton
  - E) Teague
- 

**41. “Em condições normais, um adulto produz cerca de 200 bilhões de hemácias por dia, substituindo o número equivalente de células destruídas e, assim, mantendo estável a massa total de hemácias do organismo”.**

(Marco Antonio Zago e Rodrigo Tocantins Calado in: Tratado de Hematologia, 2013)

**Pensando em eritopoese, qual célula abaixo se transforma em hemácia?**

- A) Reticulócitos.
  - B) Pró-eritroblastos.
  - C) Eritroblastos basófilo.
  - D) Eritroblastos policromatófilos.
  - E) Eritroblastos ortocromáticos.
- 

**42. Qual dos hormônios abaixo, produzido pelo tecido renal, se eleva quando uma anemia é detectada?**

- A) Efedrina
  - B) Cortisol
  - C) Tiroxina
  - D) Eritropoetina
  - E) Trombopoetina
- 

**43. Numa deficiência de glicose-6-fosfato desidrogenase (G6PD), qual alteração pode ser observada nas hemácias?**

- A) Formação de eliptócitos.
  - B) Formação de estomatócitos.
  - C) Número de equinócitos elevado.
  - D) Formação de Corpúsculo de Heinz
  - E) Presença de corpúsculo de Howell-Jolly.
-

**44. Qual a meia-vida das plaquetas na circulação sanguínea?**

- A) 30 dias
  - B) 07 dias
  - C) 10 dias
  - D) 90 dias
  - E) 120 dias
- 

**45. O RDW (Red Cell Distribution Width) é um coeficiente de variação existente em contadores automáticos. Sobre esse coeficiente, analise as afirmativas abaixo:**

- I.** É um coeficiente que determina o número de plaquetas no sangue.
- II.** É um coeficiente útil nas leucemias, pois é capaz de avaliar o número de leucócitos anormais.
- III.** É um coeficiente utilizado para determinar o grau de anisocitose.
- IV.** É um coeficiente útil no diagnóstico diferencial da anemia ferropriva e  $\beta$ -talassemia.

**É CORRETO o que se afirma nos itens:**

- A) I e IV.
  - B) II e III.
  - C) I e III.
  - D) II e IV.
  - E) III e IV.
- 

**46. Qual doença abaixo está relacionada com a via intrínseca da coagulação?**

- A) Púrpuras
  - B) Hemofilia A e B
  - C) Trombocitopenia
  - D) Doença hemorrágica do recém-nascido
  - E) Síndrome da Coagulação intravascular disseminada (CIVD)
- 

**47. Um biomédico foi trabalhar no alto Xingu, através de um convênio entre UNIFESP e FUNASA. Lá existe uma unidade básica de saúde (UBS) com um laboratório contendo poucos equipamentos. O hemograma é realizado manualmente. Foi solicitado ao biomédico um leucograma de um indígena com suspeita de apendicite. Ao realizar a contagem de leucócitos em câmara de Neubauer, o biomédico obteve 300 leucócitos nos quatros campos contados. Qual será a contagem total dos leucócitos do indígena?**

- A) 11000/mm<sup>3</sup>
  - B) 6000/mm<sup>3</sup>
  - C) 15000/mm<sup>3</sup>
  - D) 30000/mm<sup>3</sup>
  - E) 12000/mm<sup>3</sup>
- 

**48. Tomando como base os dados da questão anterior, qual o valor absoluto de neutrófilos da amostra, cujo valor relativo na contagem diferencial foi de 55% de neutrófilos?**

- A) 30000/mm<sup>3</sup>
  - B) 5000/mm<sup>3</sup>
  - C) 1200/mm<sup>3</sup>
  - D) 8250/mm<sup>3</sup>
  - E) 10000/mm<sup>3</sup>
-

49. Um médico ginecologista e obstetra, ao ler o resultado da sorologia para toxoplasmose de uma paciente gestante, solicitou, imediatamente, para sua paciente, o teste de Avidéz da IgG para toxoplasmose. Qual dos resultados abaixo, para toxoplasmose, influenciou na decisão do médico assistente?





- A) IgM positivo.
- B) IgM e IgG negativo.
- C) IgM positivo e IgG negativo.
- D) IgM positivo e IgG positivo.
- E) IgM positivo e IgG indeterminado.

50. Correlacione cada resíduo ao seu grupo de risco.

1. Vacinas de microorganismos atenuados.
2. Sobras de amostras de laboratório e seus recipientes contendo fezes, urina e secreções.
3. Recipientes de reagentes para laboratório.
4. Resíduos de gesso provenientes de assistência à saúde.
5. Lamínulas

Assinale a alternativa que indica a correlação CORRETA.

- A) 1-I; 2-I; 3-II; 4-IV e 5-I
- B) 1-I; 2-I; 3-IV; 4-I e 5-IV
- C) 1-II; 2-II; 3-I; 4-II e 5-IV
- D) 1-I; 2-I; 3-IV; 4-I e 5-II
- E) 1-II; 2-II; 3-IV; 4-III e 5-I

<b>I.</b>	
<b>II.</b>	
<b>III.</b>	
<b>IV.</b>	



**CADERNO 81**  
**SAÚDE COLETIVA / BIOMEDICINA**