



## CONHECIMENTOS GERAIS

**01. Observa-se, nas narrativas acerca da Reforma Sanitária Brasileira (RSB), a presença elucidativa do Centro Brasileiro de Estudos de Saúde (Cebes) e da Associação Brasileira de Pós-graduação em Saúde Coletiva (Abrasco). Nesse contexto, essas instituições encorpam a construção da saúde coletiva brasileira, prezando ao invés de uma perspectiva fragmentada da medicina previdenciária um (a)**

- A) sistema de saúde universal.
- B) política de controle das doenças transmissíveis.
- C) perspectiva autoritária do sistema de saúde.
- D) robustez do processo ditatorial vigente.
- E) ausência de doenças na sociedade

**02. Um projeto delineado através do Programa de Apoio ao Desenvolvimento Institucional do Sistema Único de Saúde (PROADI-SUS), denominado de CuidaAPS, visa instrumentalizar os profissionais da Atenção Primária à Saúde com foco no cuidado a pessoas com condições crônicas. Considerando a Constituição Cidadã, é CORRETO afirmar que a iniciativa consiste em uma**

- A) destinação de recurso para auxílio à entidade com fins lucrativos.
- B) competência atrelada à formação de recursos humanos na área de saúde.
- C) participação da comunidade na conformação da rede de atenção à saúde do SUS.
- D) execução de ação da vigilância sanitária em saúde.
- E) averiguação do controle nutricional dos alimentos e bebidas para consumo humano.

**03. Observe a imagem abaixo:**



Fonte: [biblioteca.cofen.gov.br/camara-aprova-urgencia-financiamento-piso-enfermagem/](http://biblioteca.cofen.gov.br/camara-aprova-urgencia-financiamento-piso-enfermagem/)

**Fruto de uma luta histórica da enfermagem, o piso entrou em vigor no ano de 2023. Com base no exposto, é CORRETO que a Constituição Federal de 1988 afirma que**

- A) compete ao Estado assistir financeiramente aos Municípios para o cumprimento dos pisos salariais da categoria de enfermagem.
- B) os prestadores de serviços contratualizados que atendam, no mínimo, 40% (quarenta por cento) de seus pacientes pelo SUS, receberão assistência financeira complementar dos Municípios para pagamento do piso.
- C) compete à União a assistência financeira complementar aos entes federativos para o cumprimento dos pisos salariais da enfermagem.
- D) as entidades filantrópicas não fazem jus ao apoio financeiro para pagamento do piso da enfermagem, em virtude da sua conformação não lucrativa.
- E) a Constituição Federal não faz referência aos aspectos relacionados ao piso salarial da enfermagem.

**04. A atenção domiciliar é uma modalidade de atenção à saúde realizada no domicílio do paciente. No Brasil, por meio do Programa Melhor em Casa, o Serviço de Atendimento Domiciliar evita internações desnecessárias e atenua as filas dos serviços de urgência e emergência.**

**Considerando a Lei 8080/90, a qual versa sobre o Subsistema de Atendimento e Internação Domiciliar, assinale a alternativa INCORRETA.**

- A) Apesar de reconhecidamente importante, é estabelecido, no âmbito do SUS, apenas o atendimento domiciliar, reservada à rede suplementar a internação domiciliar.
- B) A assistência domiciliar contempla o cuidado multiprofissional além da atenção médica necessária.
- C) A atenção domiciliar contempla a assistência preventiva, terapêutica e reabilitadora.
- D) A indicação da assistência domiciliar é reservada à categoria médica.
- E) Associada à indicação da necessidade e pertinência da atenção domiciliar, deverá haver a expressa concordância do paciente e de sua família.

**05. A pactuação das diretrizes gerais para composição da RENASES (Relação Nacional de Ações e Serviços de Saúde) é de competência da (do)**

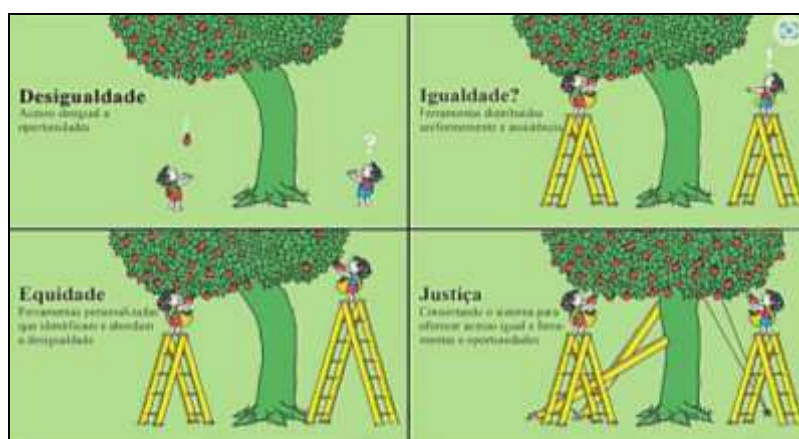
- A) CIB.
- B) CIES.
- C) CIR.
- D) CIT.
- E) SINAN.

**06. O Decreto 7.508 de 2011, o qual regulamenta a Lei 8080/90, estabelece em seu artigo 12 que: “Ao usuário será assegurada a continuidade do cuidado em saúde, em todas as suas modalidades, nos serviços, hospitais e em outras unidades integrantes da rede de atenção da respectiva região”.**

**Considerando o exposto, assinale a alternativa que se refere à continuidade do cuidado.**

- A) Conceito relacionado à transferência de informação acerca de um paciente, na Rede de Atenção em Saúde, informação que subsidia os profissionais na tomada de decisão.
- B) Aspecto que visa estabelecer a terapêutica específica ao paciente diante de um agravo que o acomete.
- C) Acompanhamento dos vários problemas de saúde de um mesmo paciente por um único médico.
- D) Elemento presente, apenas, na atenção primária à saúde em decorrência do vínculo equipe-paciente.
- E) Relação terapêutica que responsabiliza o médico da atenção primária pelo paciente da área adscrita.

**07. Observe a imagem abaixo:**



Fonte: BIOÉTICA- Origem, importância e princípios | Profes

**Acerca do princípio da justiça, assinale a alternativa INCORRETA.**

- A) Busca equilibrar os recursos a serem distribuídos aos usuários.
- B) Almeja melhorar a eficácia dos equipamentos, a fim de ampliar o alcance das ações, beneficiando o maior número de pessoas.
- C) Busca uma maneira justa, apropriada e equitativa de tratar as pessoas em razão da necessidade de cada uma delas.
- D) Proporciona a um indivíduo o poder de decisão com base no juízo de valor particular.
- E) visa a uma distribuição justa do aparelho assistencial de saúde.

## 08. Observe a imagem abaixo:



Fonte: [www/ceads.org.br/como-a-alopecia-areata-pode-ter-influencia-em-estados-psi-quicos](http://www/ceads.org.br/como-a-alopecia-areata-pode-ter-influencia-em-estados-psi-quicos)

A bioética é consagrada por buscar garantia do respeito pela vida dos seres humanos. Considerando a imagem exposta e a Declaração Universal sobre Bioética e Direitos Humanos, assinale a alternativa que apresenta o princípio capaz de atenuar o sentimento da mulher com alopecia representada na imagem.

- A) Não discriminação e não estigmatização.  
 B) Consentimento.  
 C) Proteção do meio ambiente.  
 D) Proteção das gerações futuras.  
 E) Biodiversidade.

## 09. Leia, a seguir, exemplificações que ainda permeiam na sociedade atual.

- Cidadão que faz de sua residência um criadouro de vetores da dengue e ignora as visitas dos agentes de endemias
- Um paciente portador de uma doença infecto-contagiosa que prolifera o agravo por não utilizar, propositalmente, os medicamentos
- Conductor de veículo embriagado

Nesses casos apresentados, o cidadão atenta contra a Lei 8080/90 ao ferir

- A) o dever da sociedade de garantir a saúde.  
 B) o acesso equânime aos serviços de saúde.  
 C) o dever das empresas de garantir saúde.  
 D) o acesso descentralizado à Rede de Atenção à Saúde pela população.  
 E) o dever do Estado de garantir saúde.

## 10. Observe a imagem abaixo:



Fonte: <https://www.gov.br/saude>

Em 2023, ocorreu a 17ª Conferência Nacional de Saúde. Esta edição representou a defesa da democracia, da participação popular, da diversidade e combate ao preconceito e luta por um SUS mais inclusivo. Sobre esse evento, assinale a alternativa INCORRETA.

- A) O encontro é periódico, a cada 4 anos.  
 B) A convocação é através do Poder Executivo ou, de maneira extraordinária, por este ou pelo Conselho de Saúde.  
 C) A conferência fomenta a gestão participativa no SUS.  
 D) É um espaço para elaboração de propostas a serem deliberadas nos conselhos municipais de saúde.  
 E) Possui representação dos vários segmentos sociais.

## POLÍTICAS DE SAÚDE

11. Acerca do processo de planejamento em saúde, associe coerentemente as colunas abaixo.

A. Plano de Saúde	I. Conhecimento territorial e de necessidades assistenciais de saúde
B. Programação Anual de Saúde	II. Estabelecimento de ações a serem executadas através de metas físicas e orçamentárias.
C. Lei Orçamentária Anual	III. Definição de objetivos e metas em um período anual.

Assinale a alternativa que representa a CORRETA associação.

- A) IA;IIB;IIIC      B) IA;IIC;IIIB      C) IB;IIA;IIIC      D) IB;IIC;IIIA      E) IC;IIA;IIIB

12. O financiamento da Atenção Primária à Saúde é realizado, atualmente, através do programa PREVINE BRASIL. Esse modelo misto de financiamento apresenta 4 componentes, a saber: **Capitação ponderada; Pagamento por desempenho; Incentivo financeiro com base em critério populacional e Incentivo para ações estratégicas.** Acerca do incentivo para ações estratégicas, que abrange estratégias para a melhoria do cuidado na APS e na RAS, assinale a alternativa que NÃO apresenta uma ação financiável por esse componente.

- A) Programa Academia da Saúde.  
B) Programa Saúde na Escola (PSE).  
C) Equipe de Saúde da Família.  
D) Equipe de Consultório na Rua.  
E) Unidade Básica de Saúde Fluvial (UBSF).

13. Observe, abaixo, a veiculação acerca de um documentário brasileiro.



“Sem Tarja é um longa metragem independente, dirigido por Rafaela Uchoa, que está em fase de pós produção. O filme fala sobre a patologização da vida através de um processo conhecido como “medicalização”. Ao contrário do que muitos pensam, esse termo não se refere apenas ao consumo excessivo de medicamentos, mas, principalmente, à normatização moral e comportamental das pessoas, fazendo com que situações que antes eram vistas como normais passem a ser classificadas como transtornos (e conseqüentemente medicadas).”

Fonte: <https://vozesdavoiz.wordpress.com/2016/05/18/conhecamos-o-longa-metragem-sobre-medicalizacao-sem-tarja/>

Considerando a história da saúde pública no Brasil, identificam-se os modelos de atenção à saúde hegemônico e aqueles que os contrapõem. Com base nos aspectos conceituais da temática, assinale a alternativa que apresenta o modelo atrelado ao referido documentário.

- A) Sanitarista.      D) Promoção à saúde.  
B) Programa de saúde da família.      E) Modelo racionalizador/reformista.  
C) Médico assistencial privatista.

14. Assinale a alternativa que NÃO representa uma Rede Temática de Atenção do SUS.

- A) Rede de Atenção Psicossocial (RAPS).  
B) Rede de Atenção às Pessoas com Condições Crônicas.  
C) Rede de Atenção à Saúde Materna e Infantil - Rede Cegonha.  
D) Rede de Atenção às Urgências e Emergências (RUE).  
E) Rede hospitalar de alta complexidade.

**15. A implementação do Sistema Nacional de Sangue, Componentes e Derivados é uma atribuição**

- A) comum aos entes federados.  
 B) da União, apenas.  
 C) dos estados, apenas.  
 D) dos municípios, apenas.  
 E) do distrito federal, apenas.

**16. Consoante Tarlov (Social Determinants of Health: the sociobiological translation. 1996), os Determinantes Sociais de Saúde-DSS "são as características sociais dentro das quais a vida transcorre".****A respeito dos DSS, assinale alternativa INCORRETA.**

- A) Os DSS possuem uma abrangência multifatorial capaz de influenciar na ocorrência de agravos à saúde e fatores de risco na população.  
 B) O modelo de Dahlgren e Whitehead apresenta os DSS em diferentes camadas; na distal, situam-se os macrodeterminantes.  
 C) O modelo de Diderichsen expõe os DSS em camadas concêntricas, onde os determinantes individuais encontram-se mais centrais.  
 D) Tanto o modelo de Diderichsen quanto o de Dahlgren e Whitehead possibilitam mapeamento de pontos que necessitam de intervenções políticas.  
 E) No Brasil, existe uma Comissão Nacional sobre Determinantes Sociais da Saúde que promove estudos, informações e possíveis intervenções sobre os DSS.

**17. Leia o texto abaixo:**

E o que é diálogo? É uma relação horizontal de A com B. Nasce de uma matriz crítica e gera criticidade (Jaspers). Nutre-se do amor, da humildade, da esperança, da fé, da confiança. Por isso, só o diálogo comunica. E quando os dois polos do diálogo se ligam assim, com amor, com esperança, com fé um no outro, se fazem críticos na busca de algo. Instala-se, então, uma relação de simpatia entre ambos. Só aí há comunicação. (Paulo Freire, 1996)

**Assinale a alternativa que apresenta o princípio da Política Nacional de Educação Popular em Saúde envolto na fala exposta acima.**

- A) Amorosidade.  
 B) Problematização.  
 C) Opressão.  
 D) Diálogo multicultural.  
 E) Articulação intrasetorial

**18. Na PNAB, consta que deve haver vinculação e responsabilização territorial para cada equipe de saúde da família. Enfatiza ainda que é indispensável reconhecer o território com base nos aspectos sócio-demográficos-ambientais e econômicos.****Dessa maneira, considerar o território enquanto espaço onde a vida transcorre meio à multifatorialidade é retomar o conceito de**

- A) porta de entrada.  
 B) adscrição dos usuários.  
 C) acolhimento.  
 D) território vivo.  
 E) equidade.

**VIGILÂNCIA À SAÚDE****19. Assinale a alternativa que apresenta o conceito de “notificação negativa”.**

- A) Notificação de um agravo letal.  
 B) Notificação de queda na incidência de uma doença.  
 C) Duplicação da notificação de um mesmo caso, visando maior confiabilidade do dado epidemiológico,  
 D) Notificação da ausência de casos, o que fortalece a eficiência do sistema de informações.  
 E) Notificação da suspeita da doença.

20. A execução de ações que intervêm nos problemas sanitários decorrentes do meio ambiente, produção e circulação de bens, bem como da prestação de serviços relacionados à saúde, é de competência da

- A) vigilância epidemiológica.  
 B) vigilância nutricional.  
 C) vigilância sanitária.  
 D) vigilância ambiental.  
 E) vigilância do trabalho.

21. Sabe-se que muitos idosos são internados em decorrência da pneumonia. Em uma busca realizada no tabnet (<http://tabnet.datasus.gov.br/>), especificamente acerca da morbidade hospitalar no SUS, observou-se que, em 2022, foram registrados 9.288 internamentos por pneumonia em pacientes com mais de 60 anos. Esse cenário se apresenta em concomitância com a vacinação preventiva no SUS para essa faixa etária, o que pode suscitar questionamentos como: “Será que a vacina é eficaz nessa faixa etária?”

Com base no exposto, assinale a alternativa que apresenta uma aplicação da epidemiologia com capacidade de responder questionamento.

- A) Avaliação do impacto das ações e políticas implementadas na área da saúde.  
 B) Estudo da prevalência da pneumonia em idosos.  
 C) Descrição das condições de saúde da população acometida pela pneumonia.  
 D) Divulgação do perfil sociodemográfico da população acometida pelo agravo.  
 E) Avaliação da taxa de incidência da pneumonia entre idosos internados.

22. Observe, abaixo, o quadro síntese elaborado pela ORGANIZAÇÃO PAN-AMERICANA DE SAÚDE – OPAS em 2017.



Fonte: Organização Pan-Americana De Saúde, 2017

Considerando a teoria aplicada aos estudos epidemiológicos, assinale a alternativa INCORRETA.

- A) Os estudos transversais analisam a frequência de um determinado evento, em um grupo, em um recorte temporal específico.  
 B) O tipo de estudo capaz de responder ao questionamento: “quando, onde e quem adoece?” é o analítico.  
 C) O estudo que verifica a incidência de um agravo com base no reconhecimento prévio da exposição a um fator de risco denomina-se Estudo de coorte.  
 D) Estudos que avaliam associação entre exposição e surgimento de um agravo denominam-se Estudos analíticos.  
 E) Os estudos longitudinais podem apresentar característica retrospectiva ou prospectiva.

23. Leia as alternativas abaixo e assinale o indicador de saúde que avalia dados de morbidade.

- A) Taxa de prevalência de fumantes.  
 B) Taxa de prevalência de uso excessivo de álcool.  
 C) Razão de mortalidade materna.  
 D) Taxa de incidência de AIDS.  
 E) Mortalidade por causas mal definidas.

24. Autoridades da Saúde Pública exprimem críticas ao modelo da história natural das doenças. Embasam-se, para tecê-las, no seguinte argumento: as doenças não estão restritas a agentes patogênicos, ao processo agente-hospedeiro. Nesse sentido, a crítica dos estudiosos da Saúde Pública se estende também para

- A) o modelo da determinação social da doença.  
 B) os determinantes sociais e de saúde.  
 C) o modelo biomédico.  
 D) a promoção da saúde.  
 E) o paradigma sociológico das doenças.

25. As doenças transmissíveis decorrem da interação entre o agente infeccioso, o processo de transmissão, o hospedeiro e o ambiente. Tratando especificamente processo de transmissão, este pode ocorrer de forma direta e indireta. Com base no exposto, assinale a alternativa que apresenta um modo de transmissão **INDIRETA**.

- A) Beijo.  
 B) Transplacentária.  
 C) Transfusão sanguínea.  
 D) Amamentação.  
 E) Alimentos contaminados.

26. Desde 2009, o nome social é reconhecido no SUS, especialmente para pessoas transgênero e transexuais.




Fonte: rehumanizausus.net

Face o exposto, assinale a alternativa que contraria os fatos demonstrados e os valores que fundamentam a Política Nacional de Promoção à Saúde.

- A) Respeito às diversidades.      B) Sexismo.      C) Humanização.      D) Inclusão social.      E) Felicidade.

27. Os dados do Ministério da Saúde mostram que, em 2019, 54, 7% dos óbitos no Brasil foram decorrentes das doenças crônicas não transmissíveis (DCNT). Essas doenças, sobretudo as cardiovasculares, cânceres, diabetes e respiratórias crônicas, possuem causas multifatoriais atreladas às condições de vida da população. Acerca dessa temática, analise a imagem abaixo:



Fonte: Plano de Ações Estratégicas para o Enfrentamento das Doenças Crônicas e Agravos não Transmissíveis no Brasil 2021-2030

A seguir, apresentam-se estratégias que favorecem o alcance da meta apresentada. Assinale a alternativa que **NÃO** corrobora com esse objetivo.

- A) Implementar medidas protetivas dos ambientes alimentares, especialmente o escolar.  
 B) Articular estratégias para ampliar a produção, oferta e acesso a alimentos in natura e minimamente processados.  
 C) Desenvolver campanhas para redução do consumo de sal e açúcar adicionados livremente.  
 D) Fortalecer a notificação de casos de asma e doença pulmonar obstrutiva crônica (Dpoc).  
 E) Aumentar a cobertura de Vigilância Alimentar e Nutricional na APS.

28. Imagine que você está realizando uma pesquisa acerca da dinâmica demográfica Pernambuco, utilizando dados de 2021. Para conseguir dados para seu constructo, você acessa DATASUS e coleta as informações abaixo:

População	Óbitos
9.000.000	80.000

Fonte própria do autor.



Com base nos dados encontrados, assinale a alternativa que indica o valor aproximado da Taxa Bruta de Mortalidade (TBM).

- A) 0,01                      B) 0,5                      C) 9                      D) 100                      E) 1000

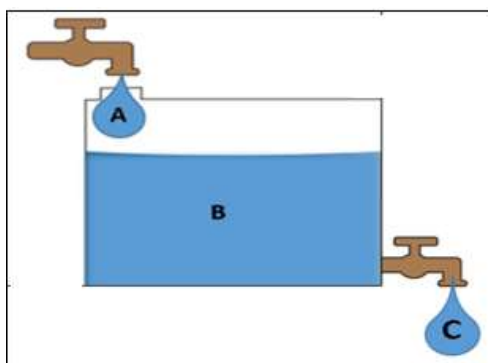
29. “O processo engloba três mudanças básicas: substituição das doenças transmissíveis por doenças não-transmissíveis e causas externas; deslocamento da carga de morbi-mortalidade dos grupos mais jovens aos grupos mais idosos; e transformação de uma situação em que predomina a mortalidade para outra na qual a morbidade é dominante.”

(Schramm, J. M. A. et al. Epidemiological transition and the study of burden of disease in Brazil)

Considerando o referencial teórico apresentado, observa-se, no Brasil, que o processo não se apresenta unidirecional, conforme preceitua o conceito, mas com um acúmulo epidemiológico de agravos denominado de *contra-transição*. Sobre a *contra-transição*, assinale a alternativa CORRETA.

- A) Existe a elevada morbimortalidade por doenças crônico-degenerativas, mas também altas prevalência e incidência das doenças infecto-parasitárias.  
 B) Incremento da mortalidade por doenças crônicas.  
 C) Extinção da mortalidade por doenças infecto-parasitárias.  
 D) Aumento na longevidade populacional.  
 E) Aumento da população de idosos e das doenças não transmissíveis.

30. Sabe-se que, para descrever as condições de saúde de uma determinada população, utiliza-se a medição da frequência dos problemas de saúde que a afetam. Considerando esse objetivo da epidemiologia, observe a imagem abaixo.



Legenda: “**B** aumenta à medida que **A** continua crescendo. **C** consiste nas saídas dos casos.”

Com base na imagem e conceito apresentados, os termos que substituem CORRETAMENTE as letras da legenda A, B e C, respectivamente, são:

- A) curas, incidência, prevalência.  
 B) prevalência, incidência, curas.  
 C) incidência, prevalência, curas.  
 D) incidência, curas, prevalência.  
 E) prevalência, curas, incidência.

### CONHECIMENTOS ESPECÍFICOS

31. A Estratégia Saúde da Família (ESF) é operacionalizada por equipes de Saúde da Família, compostas majoritariamente pelos profissionais de enfermagem.

Análise as afirmativas abaixo sobre as quatro dimensões que envolvem o trabalho da enfermagem e coloque V nas Verdadeiras e F nas Falsas.

- ( ) A do cuidado aos indivíduos ou grupos desde a concepção até a morte  
 ( ) A educativa, que inclui a educação permanente e continuada no trabalho dos membros da equipe de enfermagem e a educação em saúde dos usuários  
 ( ) A administrativo-gerencial, que envolve a coordenação e organização do trabalho de enfermagem e a administração do espaço assistencial e institucional  
 ( ) A investigação/pesquisa, que contempla a produção do conhecimento necessário para a qualificação da práxis

Assinale a alternativa que indica a sequência CORRETA.

- A) F-F-V-V                      B) F-F-F-V                      C) V-V-V-F                      D) V-V-V-V                      E) V-V-F-V

**32. Sobre o Processo de Enfermagem (PE) na Atenção Básica, analise as afirmativas abaixo:**

- I.** A implementação do PE nos serviços de saúde se torna precária ou ausente devido a falhas, como a oposição de alguns profissionais em pôr em prática o PE nas consultas de enfermagem, muitas vezes por falta de conhecimento devido à deficiência na sua formação acadêmica e ao desinteresse deste à adesão do PE em sua rotina.
- II.** A utilização da Sistematização da Assistência de Enfermagem (SAE) em Unidade Básica de Saúde (UBS) guia o atendimento dos usuários, proporcionando qualidade de atendimento na assistência de enfermagem e contribuindo para a valorização da categoria profissional.
- III.** Identifica-se que o enfermeiro na Atenção Básica (AB) irá se destacar pelo cuidado que, prestado aos usuários por meio da consulta de enfermagem, consegue executar, valorizando uma assistência personalizada e integral ao usuário desse serviço.

**Está CORRETO o que se afirma em**

- A) I e II, apenas.                      B) I e III, apenas.                      C) II e III, apenas.                      D) I, II e III.                      E) II, apenas.

**33. Segundo o Manual de Atenção Integral às Doenças Prevalentes na Infância (AIDPI), o estado nutricional de todas as crianças com idade inferior a 2 meses de vida, que chegam doentes à unidade de saúde, deve ser avaliado pelo profissional que realiza o atendimento.**

**Sobre o tema, analise as proposições abaixo:**

- I.** Para avaliar o estado nutricional da criança, o enfermeiro deve questionar a mãe, ou o cuidador principal, no sentido de saber se a criança apresenta dificuldade para se alimentar e quantas vezes se alimenta por dia, se mama no peito ou se perdeu peso nos últimos dias.
- II.** O enfermeiro deve verificar o peso da criança, registrar no gráfico de avaliação do peso para a idade da Organização Mundial de Saúde, presente na caderneta da criança e determinar se este está adequado ou não.
- III.** São classificadas como crianças com problemas graves de nutrição ou de alimentação aquelas que, durante a avaliação do enfermeiro, apresentam peso para a idade e sexo abaixo de -2 escores Z; ganho de peso inferior a 600g/mês; não mamam em livre demanda e recebem outro leite não humano.
- IV.** Durante a avaliação do peso da criança, o enfermeiro identificou que a curva de crescimento estava em declínio. A conduta adequada nesse caso será encaminhá-la para consulta com pediatra.

**Estão CORRETAS apenas**

- A) I, II e III, apenas.                      D) II e IV, apenas.  
 B) II, III e IV, apenas.                      E) III e IV, apenas.  
 C) I e III, apenas.

**34. Sobre a exposição a aparelhos eletrônicos/telas na infância, analise as proposições abaixo:**

- I.** Crianças menores de 2 anos não devem ser expostas a aparelhos eletrônicos/telas, considerando que esses aparelhos reduzem a convivência familiar e social e impactam negativamente na construção dos laços afetivos.
- II.** As crianças de 2 a 5 anos, quando expostas aos aparelhos eletrônicos/telas, podem utilizá-los por, no máximo, até duas horas por dia e sempre com supervisão de pais/cuidadores/responsáveis.
- III.** O atraso no desenvolvimento da fala e da linguagem é frequente em bebês que ficam passivamente expostos a aparelhos eletrônicos/telas, por períodos prolongados.
- IV.** A luz azul emitida pela maioria dos aparelhos eletrônicos/telas contribui para o bloqueio da melatonina, provoca maior dificuldade para dormir à noite e manter a qualidade do sono profundo. Essa exposição também concorre para o aumento de pesadelos e terrores noturnos.

**Estão CORRETAS**

- A) I, II e III, apenas.  
 B) I, II e IV, apenas.  
 C) I, III e IV, apenas.  
 D) II, III e IV, apenas.  
 E) I, II, III e IV.

35. Na atenção ao adolescente, sobre o que é importante para o enfermeiro avaliar durante o exame físico, analise as afirmativas abaixo e coloque V nas Verdadeiras e F nas Falsas.

- ( ) Alterações na pele
- ( ) Avaliação da capacidade visual e auditiva
- ( ) Avaliação das condições de higiene e integridade da cavidade oral
- ( ) Desenvolvimento físico-pubertário

Assinale a alternativa que indica a sequência CORRETA.

- A) F-F-V-V
- B) V-V-V-V
- C) V-V-V-F
- D) F-F-F-V
- E) V-V-F-V

36. A toxoplasmose é uma infecção causada pelo protozoário intracelular obrigatório, denominado *Toxoplasma gondii*. Para a maioria dos seres humanos imunocompetentes, a toxoplasmose passa despercebida e não acarreta danos ao organismo. Entretanto, em gestantes existe a possibilidade de transmissão vertical, resultando em toxoplasmose congênita. O Ministério da Saúde brasileiro recomenda a triagem pré-natal como estratégia de controle da toxoplasmose congênita e suas sequelas.

Diante de tais informações, quanto ao rastreio e diagnóstico da toxoplasmose na gestante, analise as afirmativas abaixo:

- I. Gestantes com sorologia IgM e IgG negativos são consideradas suscetíveis para *T. gondii* e, por isso, devem repetir a sorologia com intervalo de seis meses para detectar precocemente uma soroconversão.
- II. A avidez de IgG baixa, associada a elevados títulos de IgM e IgG, é fortemente sugestiva de infecção adquirida na gestação.
- III. Em gestante com Sorologia IgM e IgG reagentes cujo resultado do teste seja baixa avidez em gestação abaixo de 16 semanas, descarta-se que a infecção tenha ocorrido na gestação em curso e a gestante deve ser mantida no pré-natal de risco habitual.
- IV. Gestante com sorologia IgM reagente, independentemente do resultado da IgG, deve ser interpretada como infecção aguda, com indicação para iniciar intervenção medicamentosa.

Estão CORRETAS apenas

- A) I, II e III.
- B) III e IV.
- C) I e II.
- D) II e IV.
- E) III e IV.

37. A gravidez não intencional se caracteriza como um problema de saúde pública e abrange a gravidez não planejada e a gravidez não desejada. No Brasil, estima-se que mais da metade das gravidezes podem ser consideradas como não planejadas. A contracepção é a prevenção intencional da gravidez, capaz de reduzir a mortalidade materna e neonatal. Contudo, muitas mulheres que desejam evitar a gravidez não utilizam contraceptivos, usam de forma inconsistente ou incorreto. Diante desse cenário, no Sistema Único de Saúde do Brasil, está recomendada, como estratégia para prevenção da gravidez não intencional, incorporar o implante subdérmico de etonogestrel para mulheres nas seguintes condições:

- I. Mulheres em idade fértil com idade entre 18 e 49 anos, em geral
- II. Mulheres em situação de rua; com HIV/AIDS em uso de dolutegravir; em uso de talidomida
- III. Mulheres privadas de liberdade; trabalhadoras do sexo; submetidas a tratamento de tuberculose em uso de aminoglicosídeos
- IV. Adolescentes entre 15 e 19 anos, usuárias de drogas

Estão CORRETAS apenas

- A) I, II e III.
- B) III e IV.
- C) I e II.
- D) II e IV.
- E) II e III.

**38. Sobre o cuidado de enfermagem com o idoso que sofre violência, assinale a alternativa CORRETA.**

- A) A violência não costuma ferir a dignidade da pessoa, pois ela ocorre geralmente em relações de confiança com familiares.
- B) O fenômeno violento sempre passa despercebido pelos profissionais enfermeiros, pois estes não estão preparados para identificar casos de maus-tratos com idosos.
- C) No caso de suspeitas de violência contra o idoso, é importante o enfermeiro realizar visitas e considerar o cuidado às vítimas como parte da atenção integral a pessoa idosa.
- D) Agressões verbais, como palavras depreciativas que possam ofender a identidade, dignidade e autoestima do idoso, só são consideradas violência se forem denunciadas pelo próprio idoso.
- E) Quanto mais velho e mais dependente, menor será a possibilidade de uma pessoa idosa ser vítima da violência.

**39. A prevenção, detecção, tratamento e gestão de infecções de feridas continuam a ser uma preocupação global. A infecção de feridas é uma manifestação complexa, na qual os microrganismos superam o sistema imunológico do hospedeiro, considerada um dos desafios mais comuns e sérios que dificultam o processo de cicatrização de feridas. Lesões infectadas podem ser dolorosas, secretivas, fétidas e são apontadas como agravo na vida do paciente. Sobre a escolha de cobertura para tratamento de lesões fétidas, assinale a alternativa CORRETA.**

- A) Ácido graxo essencial.
- B) Coberturas à base de prata.
- C) Silicone.
- D) Espuma de poliuretano.
- E) Coberturas absorventes.

**40. A limpeza de feridas é definida como a “remoção ativa de contaminantes superficiais, detritos soltos, tecidos não viáveis não aderidos, microorganismos e/ou restos de curativos anteriores da superfície da ferida e da pele circundante”, com o intuito de contribuir com o processo cicatricial. Partindo desse princípio, analise as afirmativas abaixo:**

- I.** A irrigação envolve um processo de lavagem de uma ferida com jato forte e rápido de solução, a fim de remover detritos e tecido necrótico
- II.** A imersão envolve o enxague de toda a ferida com uma solução para ajudar a soltar os detritos e limpar as feridas.
- III.** O desbridamento envolve a remoção de tecido desvitalizado exsudato e colônias bacterianas de uma ferida.
- IV.** A remoção ativa de fluido geralmente se refere à drenagem ou remoção de exsudato ou fluido, utilizando-se técnicas como terapia de feridas com pressão negativa.

**Estão CORRETAS**

- A) apenas I e II.
- B) apenas II e III.
- C) apenas III e IV.
- D) apenas II e IV.
- E) I, II, III e IV.

**41. O enfermeiro Pedro conheceu o sr. José, 51 anos em uma visita domiciliar. No momento da anamnese, o enfermeiro Pedro identificou que a história familiar do sr. José, o seu biótipo (presença de obesidade) e algumas queixas referidas poderiam ser consideradas como fatores preditivos para o Diabetes Mellitus tipo 2. Quais foram as ações do enfermeiro Pedro para verificar a presença da patologia?**

- A) Orientar o sr. José quanto à importância de realizar a glicemia plasmática de jejum que servirá como critério diagnóstico para o DM tipo 2, se o resultado for < 100 mg/dl.
- B) Recomendar ao sr. José a realização de glicemia ao acaso para a confirmação diagnóstica (glicemia  $\geq$  200 mg/dl), uma vez que não apresentava sintomas inequívocos de hiperglicemia.
- C) Orientar ao sr. José que ele só será considerado portador de DM tipo 2, caso a glicemia de jejum seja repetida por 4 vezes e a alteração do exame confirmada todas as vezes.
- D) Descartar a possibilidade do rastreamento para o caso do sr. José, uma vez que ele não apresenta sintomas inequívocos.
- E) Orientar o sr. José no sentido de que ele poderá realizar a HbA1c e que, caso ela esteja com o patamar < 5,7% e glicemia de jejum < 100 mg/dl, o diagnóstico de DM fica estabelecido.



**45. O Tétano acidental é uma infecção causada por bactéria (*Clostridium tetani*) encontrada na natureza e não é contagiosa. Sobre essa doença, assinale a alternativa CORRETA.**

- A) O tétano acidental pode atingir qualquer pessoa, de qualquer sexo e idade, estando restrito às regiões tropicais.
- B) O diagnóstico do tétano é laboratorial, ou seja, não depende de confirmação clínica.
- C) Quanto menor for o tempo de incubação, maior a gravidade e pior o prognóstico.
- D) O tratamento específico é realizado com a administração do Soro Antitetânico. É preconizado apenas para o tratamento do tétano, e sua indicação depende do local do ferimento.
- E) Há necessidade de reforço da vacina após 10 anos da última dose, seja com esquema completo ou não.

**46. A estratégia Consultório na Rua foi instituída pela Política Nacional de Atenção Básica, em 2011 e visa ampliar o acesso da população em situação de rua aos serviços de saúde. Sobre isso, assinale a alternativa INCORRETA.**

- A) Diante das especificidades dessa população, a estratégia de redução de danos deverá ser transversal a todas as ações de saúde realizadas pelas equipes.
- B) No processo de trabalho, devem estar garantidas ações para o cuidado in loco, a partir da abordagem ampliada dos problemas de saúde e sociais.
- C) A responsabilidade pela atenção à saúde da população em situação de rua é somente das equipes multiprofissionais do consultório da rua da área de residência dessa população.
- D) As equipes dos Consultórios na Rua podem ser organizadas em três modalidades. A modalidade I - equipe formada minimamente por quatro profissionais; A modalidade II – equipe formada minimamente por seis profissionais; e a modalidade III – equipe da Modalidade II acrescida de um profissional médico.
- E) As equipes de Consultório na Rua podem ser implementadas pelo gestor público de saúde, cujo município tenha população de, pelo menos, 80 (oitenta) pessoas em situação de rua.

**47. Com relação à vigilância da mortalidade materna, infantil e fetal, analise as afirmativas abaixo e coloque V nas verdadeiras e F nas falsas.**

- ( ) O fortalecimento da vigilância da mortalidade infantil e materna contribuiu com a redução da parcela de causas básicas de óbito consideradas mal definidas.
- ( ) A investigação dos óbitos maternos, de mulheres em idade fértil, infantil e fetal é estabelecida como obrigatória, segundo regulamentação de portaria ministerial.
- ( ) Para fins de investigação, é considerada óbito materno a morte de mulher, ocorrida durante a gestação ou até três meses após o seu término, devida a quaisquer causas relacionadas com o seu desenvolvimento ou agravada no seu curso.
- ( ) A notificação do óbito se faz pelo preenchimento da Ficha de Investigação de Óbito na unidade notificadora, seguida do seu encaminhamento à Secretaria Municipal de Saúde após conclusão da investigação.
- ( ) O óbito infantil pode ser subdividido em dois períodos: neonatal, entre 0 a menos de 07 dias de vida e pós-neonatal, a partir de 08 dias completos de vida até 1 ano incompleto.

**Assinale a alternativa que apresenta a sequência CORRETA.**

- A) VVVFF
- B) VFFVV
- C) VVFFF
- D) FFVVF
- E) FVFFV

**48. Leia a situação apresentada a seguir:**

Na manhã de 20 de outubro de 2023, a equipe da Unidade de Saúde da Família X atendeu três pessoas sem agendamento prévio: a primeira, uma criança de 5 anos com suspeita de meningite; a segunda, um adolescente com suspeita de Dengue ou Febre de Chikungunya, e a terceira, uma criança de 2 anos com hematomas e dor no membro superior direito, sugerindo ser um caso de violência doméstica. Entre os cuidados e encaminhamentos necessários, foi coletada amostra laboratorial para confirmação do diagnóstico dos dois primeiros casos.

**Considerando que a notificação é a base da vigilância epidemiológica, assinale a alternativa CORRETA.**

- A) Os três casos devem ser notificados em até uma semana após se confirmar o diagnóstico.
- B) Diante da suspeita, os dois primeiros devem ser notificados em até 24 horas, e o terceiro, em até uma semana.
- C) Só é necessária a notificação dos dois primeiros casos, uma vez que são suspeitas de doença infecciosas.
- D) Os três casos devem ser notificados imediatamente após a confirmação do diagnóstico.
- E) Diante da suspeita, os três casos devem ser notificados, o primeiro em até 24 horas, e os outros dois, em até uma semana.

**49. Sobre o Calendário Nacional de Vacinação da Criança, relacione as colunas abaixo:**

VACINAS	IDADE
1. Hepatite B (HB - recombinante)	( ) 15 meses
2. Hepatite A (HA - inativada)	( ) 1ª dose: 2 meses; 2ª dose: 4 meses; 3ª dose: 6 meses
3. Sarampo, caxumba, rubéola (SCR - atenuada) (Tríplice viral)	( ) Ao nascer
4. (DTP/HB/Hib) (Penta)	( ) 12 meses (3)

**Assinale a alternativa que indica a sequência CORRETA.**

- A) 1, 3, 4, 2
  - B) 2, 4, 1, 3
  - C) 4, 1, 3, 2
  - D) 3, 4, 1, 2
  - E) 1, 2, 4, 3
- 

**50. A Educação Permanente em Saúde é uma estratégia político-pedagógica, que toma como objeto os problemas e as necessidades emanadas do processo de trabalho em saúde e incorpora o ensino, a atenção à saúde, a gestão do sistema e a participação e controle social no cotidiano do trabalho com vistas à produção de mudanças nesse contexto.****Sobre as estratégias de laboratório de inovação, assinale a alternativa CORRETA.**

- A) Inovação é a introdução e adoção de novos processos, produtos, práticas, programas ou políticas criadas para atender a um problema real.
  - B) A inovação é necessária porque o SUS não possui espaço para o surgimento de novas ideias, conceitos, processos, ferramentas e práticas.
  - C) Os laboratórios de inovação trabalham de maneira isolada, sem o intercâmbio de experiências, uma vez que as dificuldades a serem superadas são de natureza local.
  - D) O objetivo final é contribuir para a tomada de decisão e não reafirmar as práticas locais e a manutenção de processos de trabalho.
  - E) A política de educação em saúde busca envolver pontualmente alguns atores sociais, que contribuem apenas localmente com inovações e com pouca repercussão nas práticas assistenciais.
-

**CADERNO 84**  
**SAÚDE COLETIVA / ENFERMAGEM**